


STICHTING OUDE
GRONINGER KERKEN



De kerk als tijdmachine

Puzzelkerk van:



Toren




De Puzzelkerk

Stappenplan





1. Bekijk het boek 'De kerk als tijdmachine' als je dat hebt.
2. Knip je favoriete plaatjes uit de knipbladen en puzzel je eigen kerk bij elkaar. Je kunt ook de kerk in je dorp of stad namaken.
3. Plak de plaatjes op het blad met de omtrek van een kerk.
4. Maak de kerk af met eigen tekeningen, knipsels of schilderkunst. Denk ook aan de omgeving.
5. Klaar? Deel je Puzzelkerk met de Stichting Oude Groninger Kerken, via Twitter of Instagram @GroningerKerken of e-mail naar educatie@groningerkerken.nl





Deuren



Ramen




Bouwmateriaal



Interieur



Omgeving



Mensen



Dieren

